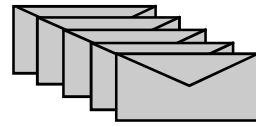


# Anleitung 5 – Verpacken der Wahlmappe EUW / GRW 2024 – Briefwahl

## Fach 1

Zurückgewiesene gelbe GRW-Wahlbriefe in Umschlag Nr. 4, versiegeln.



Nr. 4

## Fach 2

!

Von allen unterschriebene GRW-Niederschrift Teil 1.

GRW-Niederschrift

Unterschrift nicht vergessen!

## Fach 3

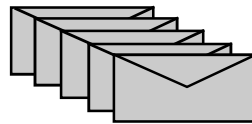
Weißes EUW-Zählblatt/Schnellmeldung.

EUW-Schnellmeldung

Unterschrift nicht vergessen!

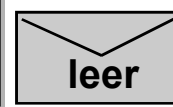
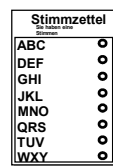
## Fach 4

Zurückgewiesene rote EUW-Wahlbriefe in Umschlag Nr. 1, versiegeln, unterschreiben



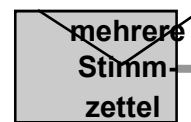
Nr. 1

Ungekennzeichnete EUW-Stimmzettel, leere Umschläge nummeriert „U lfd. Nr. + Kennbuchstabe“ in Umschlag Nr. 2, versiegeln, unterschreiben.



Nr. 2

EUW-Stimmzettel, über die beschlossen wurde, nummeriert „Z lfd. Nr.“ in Umschlag Nr. 3, versiegeln, unterschreiben



Nr. 3

## Fach 5

!

Von allen unterschriebene EUW-Niederschrift.

EUW-Niederschrift

Unterschrift nicht vergessen!

Gefüllte und geschlossene Wahlmappe der Verbindungsperson übergeben, nicht in die gelbe Postkiste!

